

SUPORE DE PAREDE PARA **NOBREAK Easy**

Indicado para fixação de nobreaks da linha Easy em paredes e outras superfícies, ou em aplicações como relógio de pontos, terminais de alto atendimentos, iluminação de emergência, switches, hubs, câmeras em sistemas de segurança, etc.

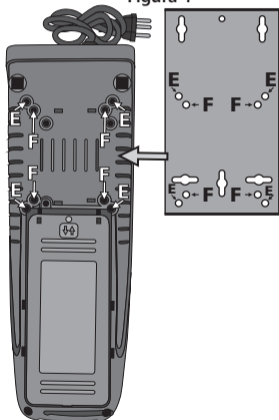


ACESSÓRIOS

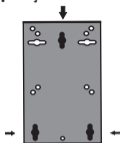
Instale facilmente

(Acompanha parafusos para fixação do nobreak)

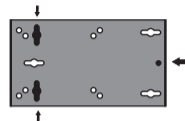
Figura 1



Fixações utilizadas na posição vertical



Fixações utilizadas na posição horizontal



Posicionamentos do nobreak na parede



Horizontal Esquerda



Horizontal Direita



Vertical Inferior



Vertical Superior

*Não acompanha parafusos e buchas para fixação na parede.

Suporte para modelos de 600VA até 1200VA com uma bateria selada.